

## „Znamy znaki drogowe”














Gra przeznaczona jest dla od 2 do 6 osób. Gra polega na wyszukiwaniu par takich samych obrazków. Podczas gry karty z obrazkami są odwrócone obrazkiem do dołu. Rozpoczyna gracz, który np.: jest najniższy /jest najwyższy/ ma najdłuższe imię/ ma najkrótsze imię/ wyrzuci największą ilość oczek na kostce /wyrzuci najmniejszą ilość oczek na kostce/ itp. (decyzję podejmuje nauczyciel).


Rozpoczynający gracz tasuje karty i rozkłada je na stoliku przed innymi graczami obrazkami do dołu w taki sposób, aby powstał kwadrat 8 kart x 8 kart. (Można również ułożyć dowolnie, w rozsypance, a także grać początkowo mniejszą liczbą kart).


Gracz w swojej kolejce może odwrócić tylko dwie karty obrazkiem do góry. Jeżeli wylosował parę, to zabiera karty i losuje dalej. Jeżeli nie wylosuje pary, wówczas odkłada karty dokładnie w to samo miejsce, z którego je wziął. Pozostali gracze dokładnie przyglądają się i starają się zapamiętać, gdzie leży karta z danym obrazkiem?

Gra jest skończona, gdy nie ma już kart na stoliku. Wygrywa ten gracz, który wyciągnął największą ilość par.











Projekt współfinansowany ze środków Unii Europejskiej w ramach Europejskiego Funduszu Społecznego

# Znamy znaki drogowe

Gra dydaktyczna dla klasy II

